




Informations- und Kommunikationssysteme



Wiesbaden Business School



Staff

Beetz, Kai-Uwe	<i>IT-Laboringenieur</i>	N-4-10
Kogan, Alexandre	<i>IT-Laboringenieur</i>	N-4-09
n.n.	<i>IT-Laboringenieur /in</i>	N-4-10
n.n.	<i>IT-Laboringenieur /in</i>	N-4-11
Grässel, Robin	<i>wissenschaftl. Assistent</i>	N-4-07
Kapici, Ronay	<i>Tutor (studiert BBL)</i>	N-4-1... 5
Manger, Christian	<i>Tutor (studiert BIBA)</i>	N-4-1... 5
Schorsch, Marius	<i>Tutor (studiert BBA)</i>	N-4-1... 5



Lehrangebot: BBA

1. Semester

I+K I **Betriebssysteme / MS Word** *Herr Eckhardt*
Skills I **MS Excel** *Frau Theobald*

2. Semester

I+K II **Datenmanagement / MySQL** *Frau Gräslund*

4. + 5. Semester

WPF **Wirtschaftsinformatik / SAP** *Frau Gräslund*

BBA = Bachelor of Arts in Business Administration
I+K = Informations- und Kommunikationssysteme



Lehrangebot: BDBM

1. Semester

Office Man. **MS Word / Excel / Powerpoint** *Herr Grässel*

höhere Semester

siehe Modulhandbuch

BDBM = Bachelor of Science in Digital Business Management



Lehrangebot: BIM

4. + 5. Semester

WPF **Wirtschaftsinformatik**

BIM = *Bachelor of Arts in International Management*
WPF = *Wahlpflichtmodul*



Lehrangebot: höhere Semester

- DATEV (v.a. BBL)
- SAP (v.a. BBA, MCF)
- Nielsen Answers, SPSS (v.a. BBA, MSM)
- TOPSIM Planspiele (BBA, BVF, MIM)
- ...

Details erfahren Sie per Newsletter und Stud.IP

BBA = Bachelor of Arts in Business Administration
BBL = Bachelor of Laws in Business & Law
BVF = Bachelor of Science in Versicherungs- und Finanzwirtschaft
MCF = Master of Arts in Controlling & Finance
MIM = Master of Arts in International Management
MSM = Master of Arts in Sales & Marketing Management

Lehrangebot: Alle Studiengänge

- **Wahlfach** Zukunftstechnologien *Herr Ahrend*
- **Microsoft IT-Academy**
☞ näheres Herr Grässel
- Competence & Career Center
MS Word / Excel / Powerpoint

PC-Labors

- **Dieter-Fladung-Haus - 4. Stock:**
 - N-4-1 ... 2 26 PC Projekte und IT-Academy
 - N-4-3 ... 5 45 PC „freies Üben“
- **Eugen-Schmalenbach-Haus:**
 - D-01 ... D-02 49 PC Lehrveranstaltungen
 - U-07 19 PC Lehrveranstaltungen

Weiterer PC-Pool: Bibliothek

Login mit HDS-Benutzerkennung (s.u.)



PC-Labors: Öffnungszeiten

Vorlesungszeit: Mo - Fr 8 – 20 Uhr

Ansonsten: siehe Aushang

www.hs-rm.de/de/fachbereiche/wiesbaden-business-school/profil/labore-der-wbs/edv-labor-der-wbs-oeffnungszeiten-2016/



PC-Labors: Hardware

	D-01 / 02	U-07
	N-4-1 / 2 / 5	N-4-3 / 4
CPU	4-Kern	<i>in Kürze:</i>
RAM	8 GB	<i>dito</i>
Disk	SSD	
USB	3.0 (blau)	



PC-Labors: Auftischboxen

Neubau: je eine Box pro Tisch mit 2 PC

- je PC-Platz 1x Audio-Klinke (Kopfhörer)
- je PC-Platz 1x USB 3.0 (blau)
- je PC-Platz 1x Strom (z.B. mobiles Endgerät)

Altbau: dito in Kürze (Boxen sind bestellt)

Bitte benutzen Sie ausschließlich diese Anschlüsse!



PC-Labors: Software

- **MS Windows 10 Education**
- **MS Office 2013** (*inkl. Project und Visio*)
- **Webbrowser:** *Internet Explorer, Firefox*
- **Bilder:** *IrfanView, Paint.NET*
- **Audio / Video:** *VLC*
- **Spezielles:** *SAP, DATEV, R, SPSS, Citavi, Statista, IRQuest, Sawtooth, MDS b4p, Nielsen Answers, ...*
- ...

PC-Labors: Nutzung

Es gelten die Bestimmungen und Ordnungen

- des Landes Hessen
- der Hochschule RheinMain
hds.hs-rm.de/aktivieren/
- Beim Verlassen des Platzes **ABMELDEN**
- Bitte hinterlassen Sie keinen Müll
(weder Datenschrott noch Pappbecher, Papiertüten etc.)

PC-Labors: Login

Anmelden an: **HDS** (i.d.R.)





Kann ich drucken / scannen?

- je Labor an 1 PC lokal angeschlossen:
1 s/w-Laserdrucker + 1 Scanner
- Drucken: (noch) kostenfrei, aber
 - BITTE KEINE SKRIPTe AUSDRUCKEN !
 - (geeignetes) Papier selbst mitbringen



Ungeeignetes Druckerpapier

- z.B. Seidenpapier oder aus Schreibblock
 - nicht hitzebeständig (Lasertoner > 200° C),
zu dünn ⇒ Papierstau
 - Perforation,
Lochung ⇒ Papierstau *fatal*
 - Klebefalze ⇒ verkleben Drucker † *exitus*
- z.B. Fotopapier für Tintenstrahler
 - zu glatt ⇒ Toner verschmiert † *exitus*



Laser-Toner ist krebgefährdend !

- **Bei schwarzen Fingern**
 - **sofort (!)** Hände waschen
 - mit **kalt**em (!) Wasser und Seife
 - **keinesfalls (!)** Augen, Mund, Nase, Ohren berühren
 - ggf. **bevor (!)** „*ich muss mal*“ (groß und klein)
- **Bei schwarzen Tischen**
 - **umgehend (!)** melden (Laboringenieure / Tutoren)



WBS: Campus WLAN

Aktuell 30 Access Points:

Altbau / Neubau: 2-4 je Etage
für Foyers, Hörsäle
und Seminarräume

Bibliothek: 3

Mensa: 2

Wie verbinde ich mich mit dem WLAN?

Über „Drahtlose Netzverbindungen“ verbinden mit Netz

- **wlan-wbs** *Aerohive* 802.11a/g/n ≤ 300 Mbps
- *in Vorbereitung* 802.11ac ≤ 867 Mbps

⇒ Warnhinweis *Ungesichertes Netz* irrelevant

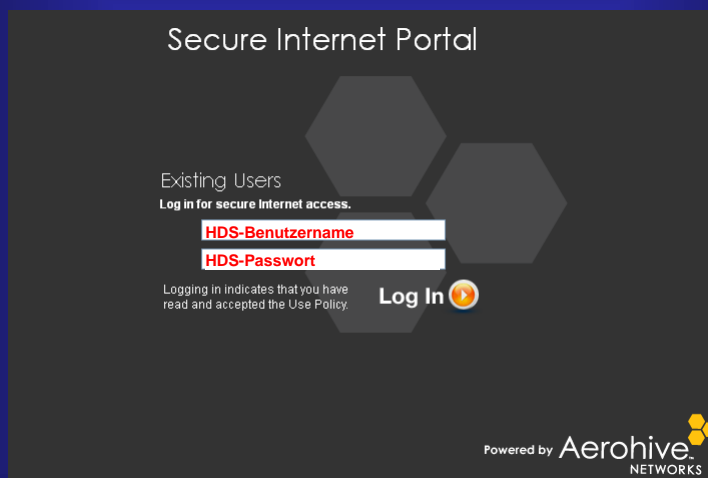
⇒ bei Aufruf des Webbrowsers: Login-Seite: Aerohive

⇒ ab dann: SSL-verschlüsselter Tunnel (*sicherer als WPA2*)

⇒ **HDS Benutzer + HDS Passwort** (*kein Masterpasswort!*)


*Die Anleitungen auf der ITMZ-Webseite
gelten nicht für das WBS-WLAN!*

WLAN-Login im Webbrowser



Secure Internet Portal

Existing Users
Log in for secure Internet access.

Logging in indicates that you have read and accepted the Use Policy. **Log In** 

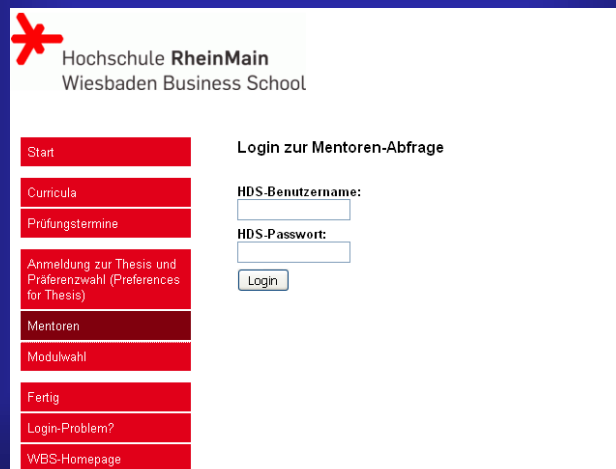
Powered by **Aerohive**
NETWORKS

WBS: Webservice

➤ URL: <https://bwl4.wbs.hs-rm.de/webservices/>

- mein Mentor / meine Mentorin
- Prüfungstermine
- Modulwahl BBA - BIM – BVF
(je nach Prüfungsordnung: 4., 5. oder 6. Semester)
- Anmeldung zur Abschlussarbeit und
Präferenzwahl der Themengebiete

WBS: Webservice



The screenshot shows the login page for the WBS Webservice. On the left, there is a vertical menu with red buttons for 'Start', 'Curricula', 'Prüfungstermine', 'Anmeldung zur Thesis und Präferenzwahl (Preferences for Thesis)', 'Mentoren', 'Modulwahl', 'Fertig', 'Login-Problem?', and 'WBS-Homepage'. The 'Anmeldung zur Thesis und Präferenzwahl (Preferences for Thesis)' button is highlighted. The main content area is titled 'Login zur Mentoren-Abfrage' and contains a form with the following fields: 'HDS-Benutzername:' with a text input field, 'HDS-Passwort:' with a password input field, and a 'Login' button.



WBS: Newsletter

- Newsletter **Fachbereich / Studiengang**:
mit der HDS-Aktivierung sind Sie automatisch registriert
- Newsletter **Lehrveranstaltungen in StudIP**:
mit einer LV-Anmeldung sind Sie automatisch registriert

Alle Newsletter werden grundsätzlich an Ihre Hochschul-Emailadresse verschickt (xyz@student.hs-rm.de).

Falls gewünscht, können Sie eine Weiterleitung einrichten unter hds.hs-rm.de/aktivieren/



Mailweiterleitung setzen

Anmelden an: hds.hs-rm.de/aktivieren/

The screenshot shows a web interface for activating HDS. On the left, there is a sidebar with a red asterisk logo and the text 'Hochschule RheinMain University of Applied Sciences Wiesbaden Rüsselsheim'. Below this, there are four red buttons: 'Funktionen', 'Eigenes Passwort ändern', 'Mailweiterleitung setzen', and 'Abmelden'. The main content area is titled 'HDS aktivieren' and contains a form for setting up email forwarding. The form has two input fields, both containing 'abc@xyz.de'. The first is labeled 'E-Mail-Weiterleitung' and the second is labeled 'E-Mail-Weiterleitung Bestätigung'. Below the input fields are two buttons: 'SPEICHERN' and 'ENTFERNEN'. At the bottom of the page, there is a small copyright notice: '© 2007-2009 by Hochschule RheinMain, alle Rechte vorbehalten'.



Hochschulweite IT

HDS
QIS

Hochschul **D**irectory **S**ervice
Qualitätssteigerung der Hochschul-
verwaltung im **I**nternet durch
Selbstbedienung

Homepage

www.hs-rm.de/wbs/

Webmail

webmail.student.hs-rm.de

Stud.IP

studip.hs-rm.de

QIS

qis.hs-rm.de

Bei Problemen: service-itmz@hs-rm.de



Stud.IP

Stud.IP **S**tudienbegleitender
Internetsupport von
Präsenzlehre

➤ URL: studip.hs-rm.de

➤ Login: mit HDS-Kennung



Was finde ich in Stud.IP?

- Skripte, Vorlesungsunterlagen / -infos
- WBS – Interne Informationen
Infos / Listen / Downloads
 - Auslandssemester
 - Berufspraktikum
 - Business in English
 - Prüfungswesen
 - Software
 - ...



Wie funktioniert Stud.IP?

Online-Handbuch:

- docs.studip.de/help/2.3/de/Basis/VeranstaltungenAbonnieren
- docs.studip.de/help/2.3/de/Basis/DateienDownload
- docs.studip.de/help/2.3/de/Basis/TerminkalenderStundenplan
- docs.studip.de/help/2.3/de/Basis/Studiengruppen
- docs.studip.de/help/2.3/de/Basis/Benachrichtigung
- ...

HSRM - WBS: Software für Sie

- **Sophos** *Antivirus, Web Protection* **gratis!**
- **think-cell** *Add-On MS Excel / Powerpoint* **gratis!**
- **Citavi** *Literatur verwalten –
Wissen organisieren* **gratis!**
- **Statista** *Daten finden –
Wissen visualisieren* **gratis!**
- **MS DreamSpark** *MS Windows u.v.m.* **ruht!**
- **MS Campus** *MS Office* **gratis!**

www.hs-rm.de/de/fachbereiche/wiesbaden-business-school/profil/labore-der-wiesbaden-business-school

Bitte fragen Sie jetzt !

0

